

आपूर्ति व्यवस्थाको हालको स्थिति
(२०७७ असार १०)

१. खाद्य पदार्थको मौज्दात अवस्था:

खाद्यपदार्थ		खाद्य व्यवस्था तथा व्यापार कम्पनी	साल्ट ट्रेडिङ कर्पोरेशन लिमिटेड	निजी क्षेत्र	जम्मा
चामल (मे. टन)	जम्मा	१४,६४०	-	६०,००० र	१,३७,८८५
	दुर्गम जिल्ला	२,९५३	-	धान ९८,०५४	धान कुटानी हुँदा समेत)
नून (मे. टन)	जम्मा	-	१,३२,५३२.४	-	१,३५,२८०.४
	दुर्गम जिल्ला	-	२,७४८	-	
चिनी (मे. टन)			२,१६८.१७६	३६,४६६	३८,६३४.१७६
फापर (क्वी.न्टल)		६५	-	-	६५
गहुँ मे.टन		५५०	-	-	५५०
दाल तथा गेडागुडी (मे. टन)		१२	-	१६,०८१	१६,०९३
पिठो (क्वीन्टल)		८.३५	-	-	८.३५
खाने तेल आयात प्रक्रियामा रहेको समेत (मे. टन)		-	-	८३,९६७	८३,९६७
राहतका लागि खाद्यान्न (मे. टन)		७,६८७	१,०९२	-	८,७७९

२. पेट्रोलियम पदार्थ एवं एल.पि.ग्याँसको आयात तथा खपत विवरण:

सि.नं.	पेट्रोलियम पदार्थ एवं एल.पि.ग्याँस	आयात २०७७/३/०९ कि.लि.	विक्री २०७७/३/०९ कि.लि.	मौज्दात २०७७/३/१० कि.लि.
१	डिजेल पाइपलाइनबाट जुन १७-२४,२०२० मा ५९,७५५ कि.लि. आयात भएको छ।	५,५६८	६,०३१	३९,७१६
२	पेट्रोल	१,४९२	१,२५८	६,५८८
३	मट्टीतेल	८०	६८	१,७०९
४	हवाई इन्धन	०	१००	५,८६०
	जम्मा	७,१४०	७,४५७	५३,८७४
५	एल.पि.ग्याँस	१४३२ मे.टन		

- आज पेट्रोलियम पदार्थको आयात र विक्री वितरण घटेको छ। खाना पकाउने एल.पि.ग्याँसको दैनिक आयात विवरण माग भन्दा बढी रहेको छ।
- खाद्य व्यवस्था तथा व्यापार कम्पनी लिमिटेडमा १५,०५९मेट्रिक टन चामल (जसमध्ये २ ,९५३ मेट्रिक टन दुर्गमका जिल्लाहरूमा समेत) , ६५१.५१क्वीण्टल फापर र ५००.५२ क्वी)ण्टल सिमी मौज्दात रहेको छ। यसैगरी १३ मेट्रिक टन दाल र ५४३ मेट्रिक टन गहुँ खरिद भई मौज्दात रहेको छ। धान र गहुँको खरिद कार्य प्रक्रियामा रहेको छ।
- खाद्य व्यवस्था तथा व्यापार कम्पनी लिमिटेडबाट उपत्यकाका रामशाहपथ , नख्खु, थापाथली, भक्तपुर र ललितपुर स्थित विक्री केन्द्रहरूका साथै घुम्ती सेवा पसल (मोवाइल भ्यान) र अनलाइन मार्फत उपभोक्ताको माग अनुसार खाद्य पदार्थ विक्री वितरण भईरहेको छ।

- खाद्य व्यवस्था तथा व्यापार कम्पनी लिमिटेडबाट देशका ८ वटा अंचल कार्यालय सहित आधुनिक चामल कारखाना, राजापुर, देशका विभिन्न स्थानमा रहेका २६ वटा शाखा कार्यालयका साथै दुर्गम जिल्लाहरूका विभिन्न स्थान स्थित ५९ वटा डिपो कार्यालय /विक्री केन्द्र एवं सहकारी /डिलरहरू समेतबाट खाद्यान्न (चामल) विक्री वितरण भइरहेको छ।
- साल्ट ट्रेडिङ कर्पोरेशन लिमिटेडका विभिन्न जिल्ला स्थित २४ वटा कार्यालयहरू र तिनबाट नियुक्त डिलरहरूका साथै देशका विभिन्न दुर्गम स्थानमा रहेका ५७ डिपो र विक्री केन्द्रहरूबाट उपभोक्तालाई सरल, सहज र सुपथ मूल्यमा आयोजितनियुक्त नून विक्री वितरण भई रहेको छ।
- साल्ट ट्रेडिङ कर्पोरेशन लिमिटेडबाट ललितपुर, कालीमाटी, सतुंगल, कोटेश्वर, भक्तपुर र बनेपा स्थित विक्री केन्द्रका घुम्ती सेवा पसल (मोवाइल भ्यान) मार्फत जनघनत्व र उपभोक्ताहरूको माग भएका स्थानहरूलाई प्राथमिकता दिई उपत्यकाका विभिन्न स्थानहरूका साथै अनलाइनबाट खाद्यान्न विक्री वितरण भइरहेको छ।
- साल्ट ट्रेडिङ कर्पोरेशन लिमिटेडसँग २१६८.१७६ मेट्रिक टन चिनी र १,३६,००५.२५ मेट्रिक टन नून (आयात प्रक्रियामा रहेको समेत) मौज्जात रहेको छ। दुर्गम जिल्लाहरूमा २,७४८ मेट्रिक टन आयोजितनियुक्त नून मौज्जात रहेको छ। निजी चिनी उद्योगहरूसँग ३६,४६६ मे.टन चिनी मौज्जात रहेको छ।
- साल्ट ट्रेडिङ कर्पोरेशन लिमिटेडबाट नून ७८,९१३ के.जी., तेल ५४,२०६.५ लिटर, चामल ६,९६,४८० के.जी., दाल १,१२,१०५ के.जी., चिउरा ६९,४९० के.जी., चिनी १७,४०० के.जी., पिठो ४०० व्याग, सावन ६३,०८२, चिया १०० के.जी., मस्यौरा २६० के.जी. गरी जम्मा

१०,९२,४३६.५के.जी. खाद्य पदार्थ र अन्य वस्तु विभिन्न पालिकाहरूलाई राहत स्वरूप विक्री वितरण गरिएको छ।

- निजी क्षेत्रका उद्योगहरूसँग ६० ,००० मेट्रिक टन चामल , ९८,०५४ मे.टन धानको चामल ६३ ,२४५ मे.टन गरी जम्मा १ ,२३,२४५ मे.टन चामल मौज्जात रहेको छ। यसैगरी कृषक तथा उद्योगहरूसँग धान मौज्जातमा रहेकाले चामल उत्पादन गर्न समस्या रहेको छैन।
- निजी क्षेत्रका व्यापारीसँग दाल , केराउ र चना गरी १६ ,०८१ मेट्रिक टन मौज्जात रहेको छ।
- तेल उद्योगहरूसँग पाम आयल १०० .८ मेट्रिक टन , पामोलिन २८६८ .३ मेट्रिक टन , सोयाबिन तेल १८२९ .९ मेट्रिक टन , सूर्यमुखी तेल १३६४ .५ मेट्रिक टन मौज्जात रहेको छ भने ६८८३ .८ मेट्रिक टन तेल आयातको क्रममा रहेको छ। यसैगरी कलकत्तामा ५३ ,२६३.६ मे.टन तेल मौज्जात रहेको छ। यस्तै ऋड तेल १७,६५६.४४ मे.टन मौज्जात रहेको छ।

३. खाद्य व्यवस्था तथा व्यापार कम्पनी लिमिटेडले विभिन्न जिल्लाका पालिकाहरूलाई राहत स्वरूप करिब ७,६८७मे .टन चामल १०% छुटमा विक्री वितरण गरेको छ।

४. खाद्य पदार्थको आयात अवस्था:

- जेठ ३२ गते ८,२२६ मेट्रिक टन खाद्यान्न., १,०८६ मेट्रिक टन दलहन, १,५९० मेट्रिक टन तरकारी, ६०२ मेट्रिक टन फलफूल, १३ मेट्रिक टन दुग्धजन्य पदार्थ, रु. ४,१३,७४,००० बराबरको औषधीको कच्चापदार्थ र रु. ३,४७,१६,००० बराबरको तयारी औषधी आयात भएको छ। तलको तालिकामा आयातको परिमाण देखाइएको छ।

मिति	खाद्यान्नछ (मे.टन)	दलहन (मे.टन)	तरकारी (मे.टन)	फलफूल (मे.टन)	दुग्धजन्य (मे.टन)	औषधी कच्चापदार्थ (रु. '०००)	तयारी औषधी (रु. '०००)
पहिलो हसा (चैत ११-१७)	१३,३४३	३,८५९	६,२८९	८७३	७	३,०३,७९	२६,४१,८७
दोस्रो हसा४ (चैत १८- २४)	१४,६४३	७,२४४	१०,७०७	३,४३२	२३	४,९१,७१	१५,८७,१८
तेस्रो हसा८ (चैत २५- बैशाख १)	२०,१७३	५,४७६	१०,२२२	२,२५५	५०	४,८२,०७	२६,७२,११
चौथो हसा५ (बैशाख २- ८)	२५,६३०	६,१६९	११,७१३	४,०६४	१०,९१६	८,३८,३०	२४,३५,३३
पाँचौं हसा३ (बैशाख ९- १५)	३१,४४१	७,१४१	८,७३८	३,६३१	५९	६,६२,०७	३९,९१,६३
छैठौं हसा (बैशाख १६-२२)	२८,५२६	८,५४१	६,८२८	४,१५८	२९	८,४०,१७	९१,१८,७०
सातौं हसा (बैशाख २३-२९)	२५,८०५	४,८७०	७,८६४	४,०२७	४३	१६,२५,७५	३५,२५,५१
आठौं हसाहबैशाख ३०-जेठ	२४,३६५	८,५३२	६,८९४	३,५४१	९३०	९,०६,०९	११,३४,३४

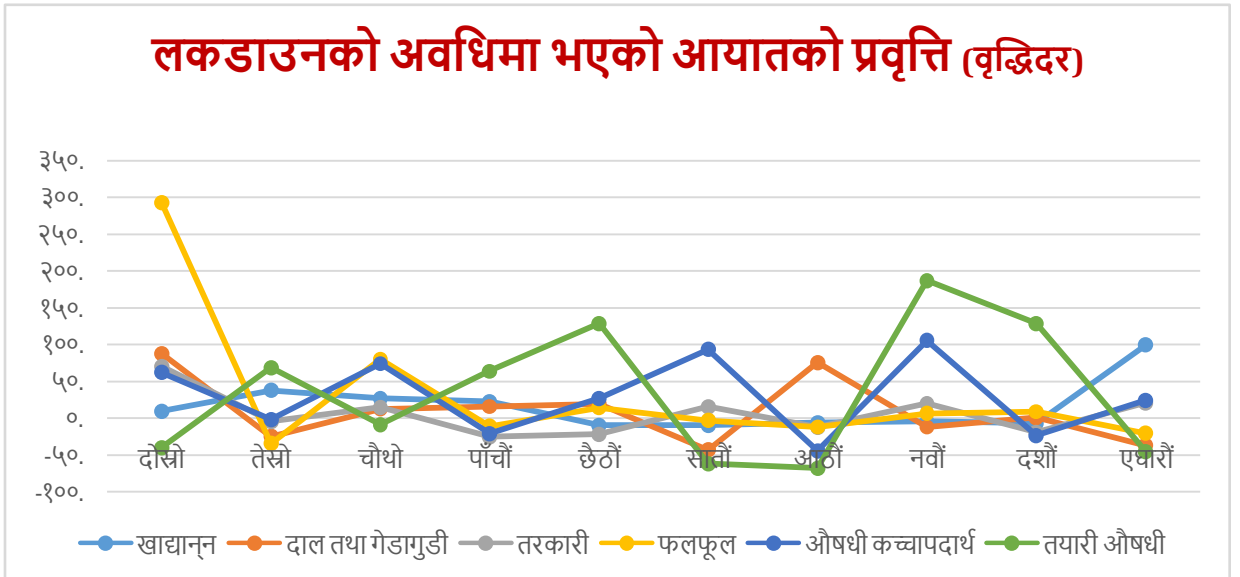
५)							
नवौं हप्ता (जेठ ६- १२)	२३,३०७	७,५०२	८,२३८	३,७७२	७६	१८,६१,८१	३२,५३,३९
दशौं हप्ता (जेठ १३- १९)	२१,७८८	७,५७०	६,६४५	४,१०८	६०	१४,३०,५८	७४,२५,५३
एघारौं हप्ता (जेठ २०- २६)	४३,५०७	४,७७२	८,०३७	३,२८२	७८	१७,७९,५९	४०,७५,६३
जेठ २७	८,१७३	६९४	१,१०७	४३२	९	३,२५,०२	३,८८,०५
जेठ २८	६,५४०	१,०३८	१,०३७	३५१	-	४,४२,३२	६,६८,३०
जेठ २९	५,४२०	८२०	१,७०७	३१३	१७	२,९१,५७	३,८९,२७
जेठ ३०	७,४०५	१,८९६	१,४६४	४५२	-	४,७२,५१	१६,३५,६५
जेठ ३१	४,५८९	१,०१७	२९३	१५५	१	१,९९,०८	४,४०२८
जेठ ३२	८,२२६	१,०८६	१,५९०	६०२	१३	४,१३,७४	३,४७,१६
कुल जम्मा	३,१२,८८१	७८,२२७	९९,३७३	३९,४४८	१२,३११	१,३३,६६,१७	४,५७,२९,९३

- लकडाउन शुरु भएपछिको ८३ दिनमा ३,१२,८८१ मेट्रिक टन खाद्यान्न, ७८,२२७ मेट्रिक टन दलहन, ९९,३७३ मेट्रिक टन तरकारी, ३९,४४८ मेट्रिक टन फलफूल, १२,३११ मेट्रिक टन दुग्धजन्य पदार्थ, रु. १,३३,६६,१७,००० बराबरको औषधीको कच्चाजपदार्थ र रु. ४,५७,२९,९३,००० बराबरको तयारी औषधी आयात भएको छ।
- लकडाउन शुरु भएपछि आयात क्रमशः बढेको छ। पहिलो हप्ता,देखि दशौं हप्ता सम्मको औसत आयात खाद्यान्नमा ६.९ प्रतिशत, दाल तथा

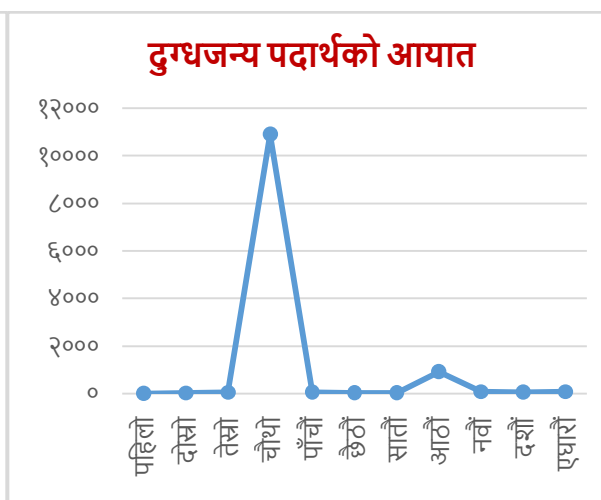
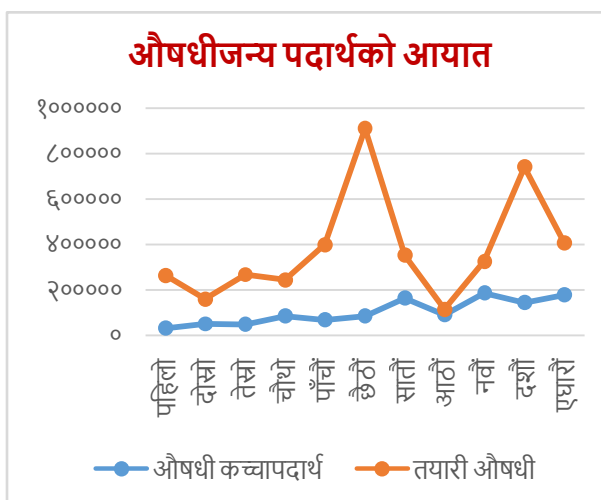
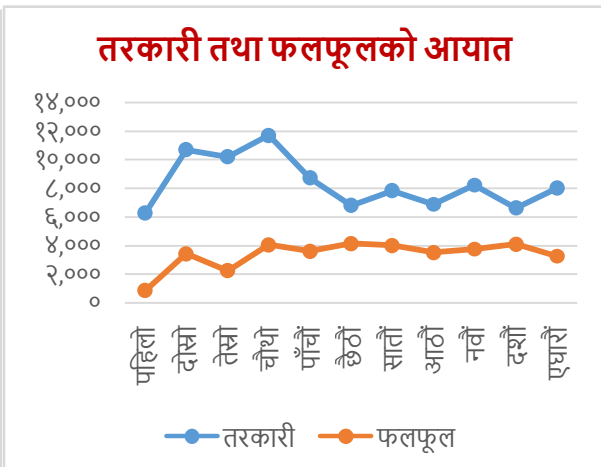
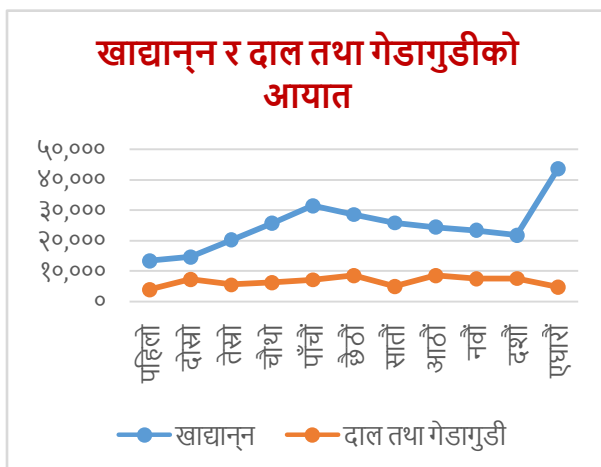
गेडागुडीमा १४.७ प्रतिशत, तरकारीमा ४.० प्रतिशत, फलफूलमा ३८.१ प्रतिशत, दुग्धजन्य पदार्थमा २,६५८.४ प्रतिशत, औषधीको कच्चापदार्थमा ३०.१ प्रतिशत र तयारी औषधीमा ४४.२ प्रतिशतले बढेको छ। तलको तालिकामा आयातको वृद्धिदर देखाइएको छ।

मिति	खाद्यान्न	दलहन	तरकारी	फलफूल	दुग्धजन्य	औषधी कच्चापदार्थ	तयारी औषधी
दोस्रो हप्ता (चैत १८-२४)	९.७	८७.७	७०.२	२९३.१	२२८.६	६१.९	-३९.९
तेस्रो हप्ता (चैत २५-बैशाख १)	३७.८	-२४.४	-४.५	-३४.३	११७.४	-२.०	६८.४
चौथो हप्ता (बैशाख २-८)	२७.१	१२.७	१४.६	८०.२	२१,७३२.०	७३.९	-८.९
पाँचौं हप्ता (बैशाख ९-१५)	२२.७	१५.८	-२५.४	-१०.७	-९९.५	-२१.०	६३.९
छैठौं हप्ता (बैशाख १६-२२)	-९.३	१९.६	-२१.९	१४.५	-५०.८	२६.९	१२८.४
सातौं हप्ता (बैशाख २३-२९)	-९.५	-४३.०	१५.२	-३.२	४८.३	९३.५	-६१.३
आठौं हप्ता (बैशाख ३०-जेठ ५)	-५.६	७५.२	-१२.३	-१२.१	२,०६२.८	-४४.३	-६७.८
नवौं हप्ता (जेठ ६-१२)	-४.३	-१२.१	१९.५	६.५	-९१.८	१०५.५	१८६.८
दशौं हप्ता (जेठ १३-१९)	-६.५	०.९	-१९.३	८.९	-२१.१	-२३.२	१२८.२
एघारौं हप्ता (जेठ २०-२६)	९९.७	-३७.०	२०.९	-२०.१	३०.०	२४.४	-४५.१
औसत वृद्धिदर	१६.२	९.५	५.७	३२.३	२३९५.६	२९.६	३५.३

- सबै उपभोग्य वस्तुको आयातको औसत वृद्धिदर धनात्मक रहेता पनि हप्ताबगत रूपमा भने घटबढ रहेको छ। खाद्यान्नाको आयात पाँचौँ हप्ताबदेखि घट्दो क्रममा रहेकोमा एघारौँ हप्तामा दशौँ हप्ताको तुलनामा झण्डै दोब्बर भएको छ। अन्य वस्तुको आयात भने घट्ने वा बढ्ने गरिरहेको छ। दुग्धजन्य पदार्थको आयात चौथो हप्तामा असामान्य रूपमा बढेकोमा अरू हप्तामा सामान्य नै छ। तलको चित्रमा यस्तो वृद्धिदरको प्रवृत्ति देखाइएको छ।



- लकडाउन शुरु भएपछिको दश हप्तामध्ये खाद्यान्न। एघारौँ हप्तामा, दलहन तथा गेडागुडी, फलफूल र तयारी औषधी छैठौँ हप्ता मा र औषधीको कच्चापदार्थ नवौँ हप्तामा सबैभन्दा बढी आयात भएको छ। यसैगरी तरकारी र दुग्धजन्य पदार्थ चौथो हप्तामा सबैभन्दा बढी आयात भएको छ।



५. रसुवागढी नाकाबाहेक अन्य सबै सीमानाकाहरूबाट सामान आइरहेका छन्, ढुवानी भइरहेको छ।

- २०७७ असार ०९ गतेको स्थिति यसप्रकार छ।

स्थान	एकाई	भित्रीएको	बाहिरिएको	बाँकी
वीरगञ्जक ICP	ट्रक	६७०	५६२	४९७
वीरगञ्जक ICD	TEUs	९०	२३२	२२४५
भैरहवा ICD	ट्रक	४८३	४५२	११७
विराटनगर ICP	ट्रक	२०६	१४२	२८१
विराटनगर ICD	ट्रक	०	०	१
काकरभित्ता	ट्रक	७०	८७	२१

तातोपानी	ट्रक	१६	२२	५४
----------	------	----	----	----