

**आपूर्ति व्यवस्थाको हालको स्थिति**  
(२०७७ जेठ १८)

१ खाद्य पदार्थको मौज्दातको अवस्था:

खाद्यपदार्थ		खाद्य व्यवस्था तथा व्यापार कम्पनी	साल्ट ट्रेडिङ कर्पोरेशन लिमिटेड	निजी क्षेत्र	जम्मा
चामल (मे. टन)	जम्मा	१५,७०९.१७	-	६०,००० र	१,३८,९५४.१७ धान कुटानी हुँदा समेत)
	दुर्गम जिल्ला	२,९२४	-	धान ९८,०५४	
नून (मे. टन)	जम्मा	-	१,२७,२६१.८०	-	१,३०,०८६.८
	दुर्गम जिल्ला	-	२,८२५	-	
चिनी (मे. टन)			१,८१४	६३,२०७	६५,०२१
फापर (क्वीरन्टल)		६५६.३३	-	-	६५६.३३
सिमी (क्वीरन्टल)		५०७.१०	-	-	५०७.१०
गहुँ(मे. टन)		५५९.५	-	-	५५९.५
दाल तथा गेडागुडी (मे. टन)		१४.३	-	१६,०८१	१६,०९५.३
खाने तेल आयात प्रक्रियामा रहेको समेत (मे. टन)		-	-	८३,९६७.३४	८३,९६७.३४
राहतका लागि खाद्यान्न (मे. टन) १०% छुट		५,६३८.५	१,०९२	-	५,१७३.३
सर्वसाधारण(मे.टन)१०%		-	४,०४६		४,०४६

छुट				
-----	--	--	--	--

२. पेट्रोलियम पदार्थ एवं एल.पि.ग्याँसको आयात तथा खपत विवरणः

सि.नं.	पेट्रोलियम पदार्थ एवं एल.पि.ग्याँस	आयात २०७७/२/१७ कि.लि.	विक्री २०७७/२/१७ कि.लि.	मौज्दात २०७७/२/१८ कि.लि.
१	डिजेल पाइपलाइनबाट मई ०९-११,२०२० मा ९,०७५ कि.लि. आयात भएको छ।	२,२२२	०	३४,६५९
२	पेट्रोल	२००	३०	७,०८९
३	मट्टीतेल	०	०	१,९१७
४	हवाई इन्धन	०	१०	६,८४१
	जम्मा	२,४२२	४०	५०,५०६
५	एल.पि.ग्याँस	१४४०मे.टन		

- खाद्य व्यवस्था तथा व्यापार कम्पनी लिमिटेडमा १५,७०९ .१७मेट्रिक टन चामल (जसमध्ये २ ,९७५.५ मेट्रिक टन दुर्गमका जिल्लाहरूमा समेत) , ६५६.३३क्वीरन्टल फापर र ५०७.१० क्वीरन्टल सिमी मौज्दात रहेको छ। यसैगरी घ्यू ०.४९ लिटर, १४.३ मेट्रिक टन दाल र ५५९ .५ मेट्रिक टन गहुँ खरिद भई मौज्दात रहेको छ। धान र गहुँको खरिद कार्य प्रक्रियामा रहेको छ।
- खाद्य व्यवस्था तथा व्यापार कम्पनी लिमिटेडबाट उपत्यकाका रामशाहपथ , नख्खु, थापाथली, भक्तपुर र ललितपुर स्थित विक्री केन्द्रहरूका साथै घुम्ती

- सेवा पसल (मोवाइल भ्यान) र अनलाइन मार्फत उपभोक्ताको माग अनुसार खाद्य पदार्थ विक्री वितरण भईरहेको छ।
- खाद्य व्यवस्था तथा व्यापार कम्पनी लिमिटेडबाट देशका ८ वटा अंचल कार्यालय सहित आधुनिक चामल कारखाना, राजापुर, देशका विभिन्न स्थानमा रहेका २६ वटा शाखा कार्यालयका साथै दुर्गम जिल्लाहरूका विभिन्न स्थान स्थित ५९ वटा डिपो कार्यालय /विक्री केन्द्र एवं सहकारी /डिलरहरू समेतबाट खाद्यान्न (चामल) विक्री वितरण भइरहेको छ।
  - साल्ट ट्रेडिङ कर्पोरेशन लिमिटेडका विभिन्न जिल्ला स्थित २४ वटा कार्यालयहरू र तिनबाट नियुक्त डिलरहरूका साथै देशका विभिन्न दुर्गम स्थानमा रहेका ५७ डिपो र विक्री केन्द्रहरूबाट उपभोक्तालाई सरल , सहज र सुपथ मूल्यमा आयोडिनयुक्त नून विक्री वितरण भई रहेको छ।
  - साल्ट ट्रेडिङ कर्पोरेशन लिमिटेडबाट ललितपुर , कालीमाटी , सतुंगल , कोटेश्वर, भक्तपुर र बनेपा स्थित विक्री केन्द्रका घुम्ती सेवा पसल (मोवाइल भ्यान) मार्फत जनघनत्व र उपभोक्ताहरूको माग भएका स्थानहरूलाई प्राथमिकता दिई उपत्यकाका विभिन्न स्थानहरूका साथै अनलाइनबाट खाद्यान्न विक्री वितरण भइरहेको छ।
  - साल्ट ट्रेडिङ कर्पोरेशन लिमिटेडसँग १,८१४मेट्रिक टन चिनी र १,२७,२६१.८०मेट्रिक टन नून (आयात प्रक्रियामा रहेको समेत) मौज्दात रहेको छ। दुर्गम जिल्लाहरूमा २,८२५मेट्रिक टन आयोडिनयुक्त नून मौज्दात रहेको छ। निजी चिनी उद्योगहरूसँग ६३ ,२०७ मे .टन चिनी मौज्दात रहेको छ।
  - साल्ट ट्रेडिङ कर्पोरेशन लिमिटेडबाट नून ७८ ,९१३ के .जी., तेल ५४,२०६.५ लिटर , चामल ६ ,९६,४८० के .जी., दाल १ ,१२,१०५

- के.जी., चिउरा ६९,४९० के.जी., चिनी १७,४०० के.जी., पिठो ४०० व्याग, सावन ६३,०८२, चिया १०० के.जी., मस्यौरा २६० के.जी. गरी जम्मा १०,९२,४३६.५के.जी. खाद्य पदार्थ र अन्य वस्तु विभिन्न पालिकाहरुलाई राहत स्वरूप बिक्री वितरण गरिएको छ।
- निजी क्षेत्रका उद्योगहरुसँग ६०,००० मेट्रिक टन चामल, ९८,०५४ मे.टन धानको चामल ६३,२४५ मे.टन गरी जम्मा १,२३,२४५ मे.टनचामल मौज्दात रहेको छ। यसैगरी कृषक तथा उद्योगहरुसँग धान मौज्दातमा रहेकाले चामल उत्पादन गर्न समस्या रहेको छैन।
  - निजी क्षेत्रका व्यापारीसँग दाल, केराउ र चना गरी १६,०८१ मेट्रिक टन मौज्दात रहेको छ।
  - तेल उद्योगहरुसँग पाम आयल १०० .८ मेट्रिक टन, पामोलिन २८६८.३ मेट्रिक टन, सोयाबिन तेल १८२९.९ मेट्रिक टन, सूर्यमुखी तेल १३६४.५ मेट्रिक टन मौज्दात रहेको छ भने ६८८३ .८ मेट्रिक टन तेल आयातको क्रममा रहेको छ। यसैगरी कलकत्तामा ५३,२६३.६ मे.टन तेल मौज्दात रहेको छ। यस्तै क्रुड तेल १७,६५६.४४ मे.टन मौज्दात रहेको छ।
  - खाद्य व्यवस्था तथा व्यापार कम्पनी लिमिटेडले विभिन्न जिल्लाका पालिकाहरुलाई राहत स्वरूप करिब ५,६३८ .५मे.टनर सर्वसाधारणलाई ४,०४६ मे.टन चामल १० % छुटमा बिक्री वितरण गरेको छ। यसैगरी साल्ट ट्रेडिङ्ग कर्पोरेशनबाट १,०९२ मे.टन खाद्यान्न सहित विभिन्न पालिकाहरुलाई बिक्री वितरण भएको छ।

### ३. खाद्य पदार्थको आयात अवस्था:

- जेठ १७ गते १,७९९ मेट्रिक टन खाद्यान्ना, १४५ मेट्रिक टन दलहन, ८२४ मेट्रिक टन तरकारी, ४०४ मेट्रिक टन फलफूल, रु.

२,५८,८२,००० बराबरको औषधीको कच्चाछपदार्थ र रु.

३,६२,२५,००० बराबरको तयारी औषधी आयात भएको छ। जेठ १७ गते दुग्धजन्य पदार्थ आयात भएको छैन। तलको तालिकामा आयातको परिमाण देखाइएको छ।

- तयारी औषधीको आयात जेठ १७ गते घटेको छ। पाँचौं, छैठौं र सातौं हप्ताबाहेक अन्य हप्ताहरूमा हप्ताभर आयात भएको तयारी औषधीभन्दा बढी परिमाणको औषधी जेठ १६ मा आयात भएको छ।
- नेपालमा बजेट प्रस्तुत गर्ने दिनभन्दा अघिल्लो दिन साँझदेखि बजेट प्रस्तुत गर्ने दिनभर भन्सार बन्द रहने भएकाले जेठ १५ गते कुनै पनि नाकाबाट कुनै पनि सामान भित्रिएन।

मिति	खाद्यान्ना (मे.टन)	दलहन (मे.टन)	तरकारी (मे.टन)	फलफूल (मे.टन)	दुग्धजन्य (मे.टन)	औषधी कच्चापदार्थ (रु. '०००)	तयारी औषधी (रु. '०००)
पहिलो हप्ता (चैत ११- १७)	१३,३४३	३,८५९	६,२८९	८७३	७	३,०३,७९	२६,४१,८७
दोस्रो हप्ता (चैत १८- २४)	१४,६४३	७,२४४	१०,७०७	३,४३२	२३	४,९१,७१	१५,८७,१८
तेस्रो हप्ता (चैत २५- बैशाख १)	२०,१७३	५,४७६	१०,२२२	२,२५५	५०	४,८२,०७	२६,७२,११
चौथो हप्ता (बैशाख २- ८)	२५,६३०	६,१६९	११,७१३	४,०६४	१०,९१६	८,३८,३०	२४,३५,३३

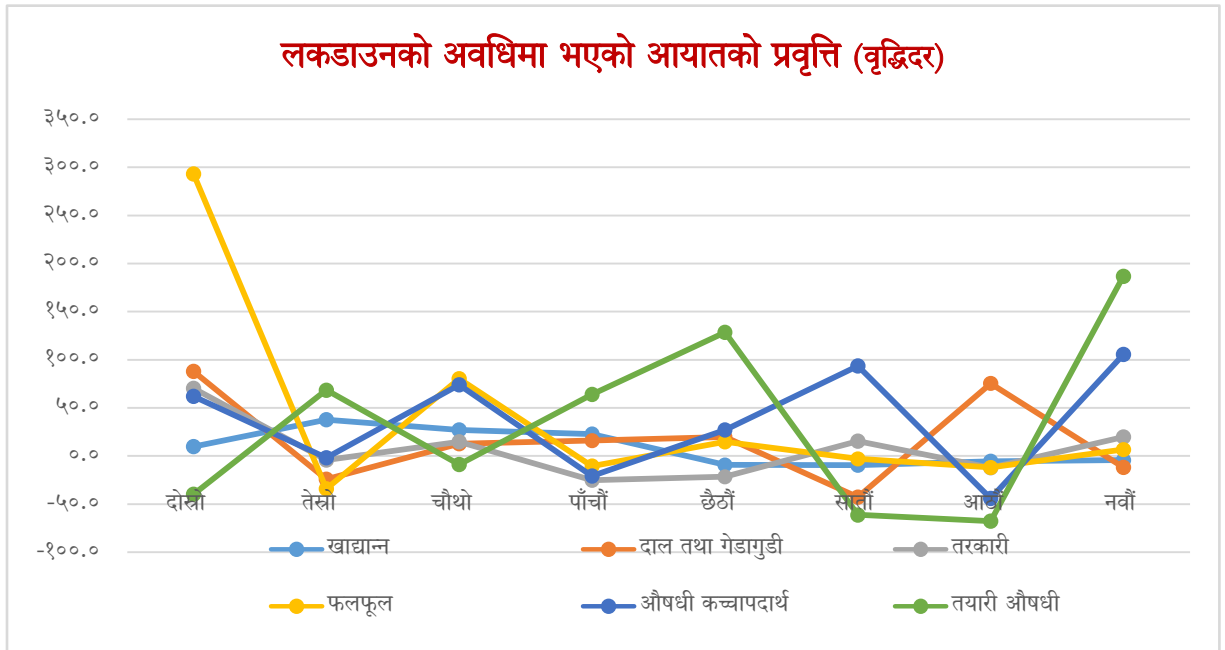
पाँचौँ हसा३ (बैशाख ९- १५)	३१,४४१	७,१४१	८,७३८	३,६३१	५९	६,६२,०७	३९,९१,६३
छैठौँ हसाा (बैशाख १६-२२)	२८,५२६	८,५४१	६,८२८	४,१५८	२९	८,४०,१७	९१,१८,७०
सातौँ हसाा (बैशाख २३-२९)	२५,८०५	४,८७०	७,८६४	४,०२७	४३	१६,२५,७५	३५,२५,५१
आठौँ हसा७ (बैशाख ३०-जेठ ५)	२४,३६५	८,५३२	६,८९४	३,५४१	९३०	९,०६,०९	११,३४,३४
नवौँ हसा१ (जेठ ६- १२)	२३,३०७	७,५०२	८,२३८	३,७७२	७६	१८,६१,८१	३२,५३,३९
जेठ १३	४,४९५	२,७४८	१,२२२	८५७	३६	२,३५,६३	१२,३३,२६
जेठ १४	५,८७०	३,१८६	९९९	८८२	०	१,२१,११	१०,६०,८६
जेठ १६	२,३३८	९९०	१,३७०	७५०	१४	२,७७,४४	३४,५०,४९
जेठ १७	१,७९९	१४५	१,३७०	४०४	०	२,५८,८२	३,६२,२५
कुल जम्मा	२,२१,७३५	६६,४०३	८२,४५४	३२,६४६	१२,१८३	८९,०४,७६	३,६४,६६,९२

- लकडाउन शुरु भएपछिको ६९ दिनमा २,२१,७३५ मेट्रिक टन खाद्यान्न, ६६,४०३ मेट्रिक टन दलहन, ८२,४५४ मेट्रिक टन तरकारी, ३२,६४६ मेट्रिक टन फलफूल, १२,१८३ मेट्रिक टन दुग्धजन्य पदार्थ, रु.८९,०४,७६,००० बराबरको औषधीको कच्चाजपदार्थ र रु.३,६४,६६,९२,००० बराबरको तयारी औषधी आयात भएको छ।

- लकडाउन शुरु भएपछि आयात क्रमशः बढेको छ। पहिलो हप्ता देखि नवौं हप्ता सम्मको औसत आयात खाद्यान्नमा ८.६ प्रतिशत, दाल तथा गेडागुडीमा १६.४ प्रतिशत, तरकारीमा ६.९ प्रतिशत, फलफूलमा ४१.८ प्रतिशत, दुग्धजन्य पदार्थमा २,९९३.४ प्रतिशत, औषधीको कच्चापदार्थमा ३६.८ प्रतिशत र तयारी औषधीमा ३३.४ प्रतिशतले बढेको छ। तलको तालिकामा आयातको वृद्धिदर देखाइएको छ।

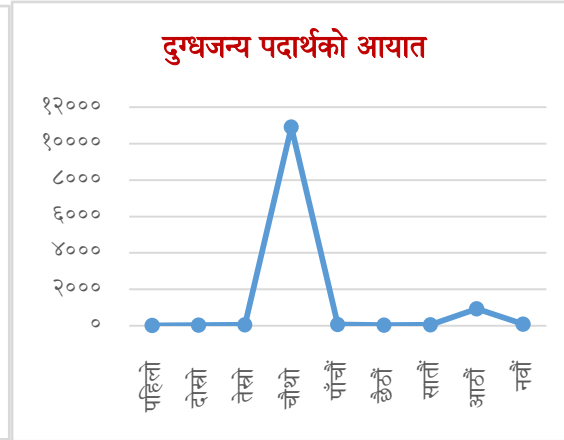
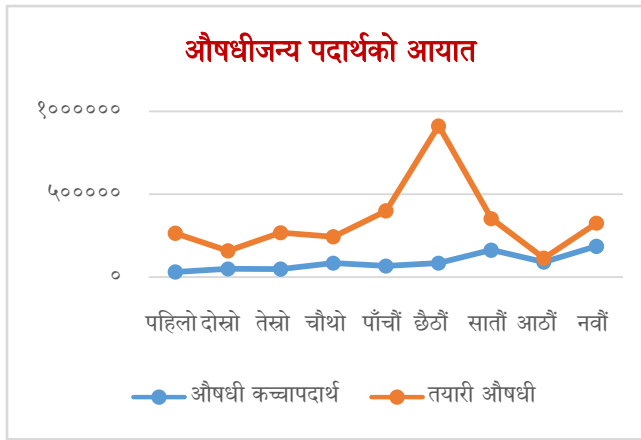
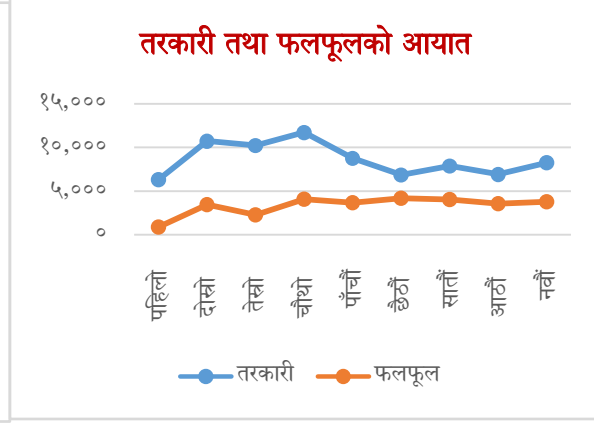
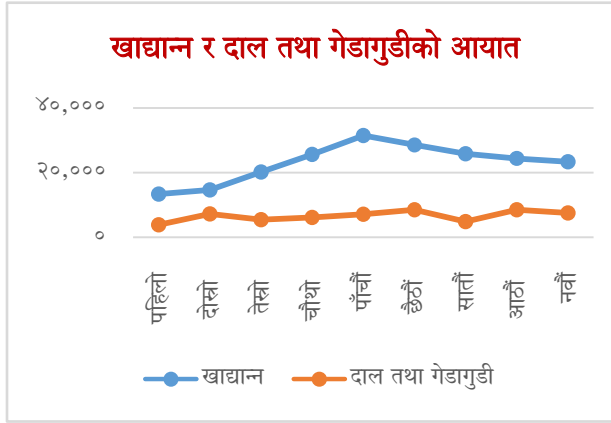
मिति	खाद्यान्न	दलहन	तरकारी	फलफूल	दुग्धजन्य	औषधी कच्चापदार्थ	तयारी औषधी
दोस्रो हप्ता (चैत १८-२४)	९.७	८७.७	७०.२	२९३.१	२२८.६	६१.९	-३९.९
तेस्रो हप्ता (चैत २५-बैशाख १)	३७.८	-२४.४	-४.५	-३४.३	११७.४	-२.०	६८.४
चौथो हप्ता (बैशाख २-८)	२७.१	१२.७	१४.६	८०.२	२१,७३२.०	७३.९	-८.९
पाँचौं हप्ता (बैशाख ९-१५)	२२.७	१५.८	-२५.४	-१०.७	-९९.५	-२१.०	६३.९
छैठौं हप्ता (बैशाख १६-२२)	-९.३	१९.६	-२१.९	१४.५	-५०.८	२६.९	१२८.४
सातौं हप्ता (बैशाख २३-२९)	-९.५	-४३.०	१५.२	-३.२	४८.३	९३.५	-६१.३
आठौं हप्ता (बैशाख ३०-जेठ ५)	-५.६	७५.२	-१२.३	-१२.१	२,०६२.८	-४४.३	-६७.८
नवौं हप्ता (जेठ ६-१२)	-४.३	-१२.१	१९.५	६.५	-९१.८	१०५.५	१८६.८
औसत वृद्धिदर	८.६	१६.४	६.९	४१.८	२,९९३.४	३६.८	३३.७

- सबै उपभोग्य वस्तुको आयातको औसत वृद्धिदर धनात्मक रहेता पनि हसाबगत रूपमा भने घटबढ रहेको छ। खाद्यान्नकको आयात पाँचौं हसाबदेखि घट्दो क्रममा रहेको छ भने अन्यको भने घट्ने वा बढ्ने गरिरहेको छ। दुग्धजन्य पदार्थको आयात चौथो हसानमा असामान्य रूपमा बढेकोमा अरू हसादमा सामान्य नै छ। तलको चित्रमा यस्तो वृद्धिदरको प्रवृत्ति देखाइएको छ।



- लकडाउन शुरु भएपछिको ९ हसानमध्ये खाद्यान्न पाँचौं हसाशमा, दलहन तथा गेडागुडी, फलफूल र तयारी औषधी छैठौं हसादमा र औषधीको कच्चापदार्थ नवौं हसालमा सबैभन्दा बढी आयात भएको छ। यसैगरी तरकारी र दुग्धजन्य पदार्थ चौथो हसामा सबैभन्दा बढी आयात भएको छ।





४. रसुवागढी नाकाबाहेक अन्य सबै सीमानाकाहरूबाट सामान आइरहेका छन्, ढुवानी भइरहेको छ।  
जेठ १७ गतेको स्थिति यसप्रकार छ।

स्थान	एकाई	भित्रिएको	बाहिरिएको	बाँकी
वीरगञ्जक ICP	ट्रक	३९९	३०६	५८९
वीरगञ्जक ICD	TEUs	९०	१४७	२४५१
भैरहवा	ट्रक	२७६	१७२	३२२
विराटनगर ICP	ट्रक	२०९	१८७	२०४
विराटनगर ICD	ट्रक	०	०	१
काकरभित्ता	ट्रक	०	०	१८

तातोपानी	ट्रक	१३	२५	३३
----------	------	----	----	----

५. २०७७ जेठ १ देखि १७ गतेसम्म खाद्यान्न , औषधी लगायतका पदार्थहरू लिई उपत्यका प्रवेश गरेका मालवाहक ट्रकहरूको संख्या देहाय बमोजिम रहेको छः

मिति	धान	मकै	चामल	गहुँ	मैदा	चिनी	नून	दाल	अण्डा	कखुरा	फलफूल	दुध	औषधी	घ्यूतेल	अक्सिजन	तरकारी
२०७७ जेठ १	३	१६	३७	२	११	५	५	३	११	१३	२१	१७	१८	१२	०	६७
२०७७ जेठ २	२	२९	३१	२	११	६	१	३	२	१२	२७	१४	१६	१०	०	६९
२०७७ जेठ ७	३	२७	२७	०	७	४	०	५	१७	१७	१३	८	७	११	०	८७
२०७७ जेठ ८	१	२९	४७	१	११	८	०	४	११	१३	१२	१०	१७	११	०	७०
२०७७ जेठ ९	३	३३	४८	१	८	१०	०	१०	७	१०	१२	१८	०	१९	१	६०
२०७७ जेठ ११	५	२४	३९	०	१३	४	०	७	६	१	३८	१६	८	१३	०	४६
२०७७ जेठ १२	४	१८	४०	६	१६	३	३	८	१०	६	४३	१५	१०	६	०	५२
२०७७ जेठ १४	४	१८	४०	६	१६	३	३	८	१०	६	४३	१५	१०	६	०	५२
२०७७ जेठ १५	७	१७	५६	४	६	६	४	१२	२	८	४२	१५	१३	१५	०	०
२०७७ जेठ १७	४	१९	३६	२	७	५	२	४	७	३	८	२०	११	५	०	३४
जम्मा	३६	२३०	४०१	२४	१०६	५४	१८	६४	८३	८९	२५९	१४८	११०	१०८	१	५३७

