

आपूर्ति व्यवस्थाको हालको स्थिति
(२०७७ जेठ १६)

१ खाद्य पदार्थको मौज्जातको अवस्था:

खाद्यपदार्थ		खाद्य व्यवस्था तथा व्यापार कम्पनी	साल्ट ट्रेडिङ कर्पोरेशन लिमिटेड	निजी क्षेत्र	जम्मा
चामल (मे. टन)	जम्मा	१६,११५.५०	-	६०,००० र	१,३९,३६०.५ धान धान कुटानी हुँदा समेत)
	दुर्गम	२,९७५.५	-	धान	
	जिल्ला			९८,०५४	
नून (मे. टन)	जम्मा	-	१,२८,४७८.६५०	-	१,३१,३०३.६५
	दुर्गम	-	२,८२५	-	
	जिल्ला				
चिनी (मे. टन)			१,८४५.०६९	६३,२०७	६५,०५२.०६९
फापर (क्वी(न्टल)		६५६.३३	-	-	६५६.३३
सिमी (क्वी(न्टल)		५०७.१०	-	-	५०७.१०
गहुँ(मे. टन)		५५९	-	-	५५९
दाल तथा गेडागुडी (मे. टन)		१४.३	-	१६,०८१	१६,०९५.३
खाने तेल आयात प्रक्रियामा रहेको समेत (मे. टन)		-	-	८३,९६७.३४	८३,९६७.३४

राहतका लागि खाद्यान्नग (मे. टन)	४,०८१.३	१,०९२	-	५,१७३.३
---------------------------------------	---------	-------	---	---------

२. पेट्रोलियम पदार्थ एवं एल.पि.ग्याँसको आयात तथा खपत विवरण:

सि.नं.	पेट्रोलियम पदार्थ एवं एल.पि.ग्याँस	आयात २०७७/२/१५ कि.लि.	विक्री २०७७/२/१५ कि.लि.	मौज्दात २०७७/२/१६ कि.लि.
१	डिजेल पाइपलाइनबाट मई ०९-११,२०२० मा ९,०७५ कि.लि. आयात भएको छ।	४,१३६	६,४९९	३६,७६५
२	पेट्रोल	५२४	९,९६	६,१९२
३	मट्टीतेल	०	६२	१,९७४
४	हवाई इन्धन	०	२३	६,८७३
	जम्मा	४,६६०	७,५७९	५१,८०४
५	एल.पि.ग्याँस	१४४०मे.टन		

- खाद्य व्यवस्था तथा व्यापार कम्पनी लिमिटेडमा १६ ,११५.५० मेट्रिक टन चामल (जसमध्ये २ ,९७५.५ मेट्रिक टन दुर्गमका जिल्लाहरूमा समेत) , ६५६.३३क्वीरन्टल फापर र ५०७.१० क्वीरन्टणल सिमी मौज्दात रहेको छ। यसैगरी घ्यू ० .४९ लिटर, १४.३ मेट्रिक टन दाल र ५५९ मेट्रिक टन गहुँ खरिद भई मौज्दात रहेको छ। धान र गहुँको खरिद कार्य प्रक्रियामा रहेको छ।

- खाद्य व्यवस्था तथा व्यापार कम्पनी लिमिटेडबाट उपत्यकाका रामशाहपथ , नख्खु, थापाथली, भक्तपुर र ललितपुर स्थित विक्री केन्द्रहरूका साथै घुम्ती सेवा पसल (मोवाइल भ्यान) र अनलाइन मार्फत उपभोक्ताको माग अनुसार खाद्य पदार्थ विक्री वितरण भईरहेको छ।
- खाद्य व्यवस्था तथा व्यापार कम्पनी लिमिटेडबाट देशका ८ वटा अंचल कार्यालय सहित आधुनिक चामल कारखाना, राजापुर, देशका विभिन्न स्थानमा रहेका २६ वटा शाखा कार्यालयका साथै दुर्गम जिल्लाहरूका विभिन्न स्थान स्थित ५९ वटा डिपो कार्यालय /विक्री केन्द्र एवं सहकारी /डिलरहरू समेतबाट खाद्यान्न (चामल) विक्री वितरण भइरहेको छ।
- साल्ट ट्रेडिङ कर्पोरेशन लिमिटेडका विभिन्न जिल्ला स्थित २४ वटा कार्यालयहरू र तिनबाट नियुक्त डिलरहरूका साथै देशका विभिन्न दुर्गम स्थानमा रहेका ५७ डिपो र विक्री केन्द्रहरूबाट उपभोक्तालाई सरल , सहज र सुपथ मूल्यमा आयोजिनयुक्त नून विक्री वितरण भई रहेको छ।
- साल्ट ट्रेडिङ कर्पोरेशन लिमिटेडबाट ललितपुर , कालीमाटी , सतुंगल , कोटेश्वर, भक्तपुर र बनेपा स्थित विक्री केन्द्रका घुम्ती सेवा पसल (मोवाइल भ्यान) मार्फत जनघनत्व र उपभोक्ताहरूको माग भएका स्थानहरूलाई प्राथमिकता दिई उपत्यकाका विभिन्न स्थानहरूका साथै अनलाइनबाट खाद्यान्न विक्री वितरण भइरहेको छ।
- साल्ट ट्रेडिङ कर्पोरेशन लिमिटेडसँग १,८४५.०६९मेट्रिक टन चिनी र १,२८,४७८.६५०मेट्रिक टन नून (आयात प्रक्रियामा रहेको समेत) मौज्जात रहेको छ। दुर्गम जिल्लाहरूमा २,८२५मेट्रिक टन आयोजिनयुक्त नून मौज्जात रहेको छ। निजी चिनी उद्योगहरूसँग ६३ ,२०७ मे .टन चिनी मौज्जात रहेको छ।

- साल्ट ट्रेडिङ कर्पोरेशन लिमिटेडबाट नून ७८ ,९१३ के .जी., तेल ५४,२०६.५ लिटर , चामल ६ ,९६,४८० के .जी., दाल १ ,१२,१०५ के.जी., चिउरा ६९ ,४९० के.जी., चिनी १७ ,४०० के.जी., पिठो ४०० व्याग, सावन ६३ ,०८२, चिया १०० के .जी., मस्यौरा २६० के .जी. गरी जम्मा १० ,९२,४३६.५के.जी. खाद्य पदार्थ र अन्य वस्तु विभिन्न पालिकाहरूलाई राहत स्वरुप विक्री वितरण गरिएको छ।
- निजी क्षेत्रका उद्योगहरूसँग ६०,००० मेट्रिक टन चामल , ९८,०५४ मे.टन धानको चामल ६३ ,२४५ मे .टन गरी जम्मा १ ,२३,२४५ मे .टनचामल मौज्दात रहेको छ। यसैगरी कृषक तथा उद्योगहरूसँग धान मौज्दातमा रहेकाले चामल उत्पादन गर्न समस्या रहेको छैन।
- निजी क्षेत्रका व्यापारीसँग दाल , केराउ र चना गरी १६ ,०८१ मेट्रिक टन मौज्दात रहेको छ।
- तेल उद्योगहरूसँग पाम आयल १०० .ट मेट्रिक टन , पामोलिन २८६८.३ मेट्रिक टन, सोयाबिन तेल १८२९.९ मेट्रिक टन, सूर्यमुखी तेल १३६४.५ मेट्रिक टन मौज्दात रहेको छ भने ६८८३ .ट मेट्रिक टन तेल आयातको क्रममा रहेको छ। यसैगरी कलकत्तामा ५३ ,२६३.६ मे.टन तेल मौज्दात रहेको छ। यस्तै क्रुड तेल १७,६५६.४४ मे.टन मौज्दात रहेको छ।
- खाद्य व्यवस्था तथा व्यापार कम्पनी लिमिटेडले विभिन्नट जिल्लाका पालिकाहरूलाई राहत स्वरुप करिब ४,०८१ .३मे.टन चामल १०% छुटमा विक्री वितरण गरेको छ। यसैगरी साल्ट ट्रेडिङ कर्पोरेशनबाट १ ,०९२ मे.टन खाद्यान्न सहित विभिन्न पालिकाहरूलाई विक्री वितरण भएको छ।

३. खाद्य पदार्थको आयात अवस्था:

- जेठ १३ गते ४,४९५ मेट्रिक टन खाद्यान्नव, २,७४८ मेट्रिक टन दलहन, १,२२२ मेट्रिक टन तरकारी, ८५७ मेट्रिक टन फलफूल, ३६ मेट्रिक टन दुग्धजन्य पदार्थ, रु. २,३५,६३,००० बराबरको औषधीको कच्चारपदार्थ र रु. १२,३३,२६,००० बराबरको तयारी औषधी आयात भएको छ। तलको तालिकामा आयातको परिमाण देखाइएको छ।
- लकडाउन शुरु भएपछिको ६३ दिनमा खाद्यान्न जेठ १२ गते सबैभन्दा कम परिमाणमा आयात भएको छ। जेठ ३ र ४ गते फलफूल आयात नभएकोमा जेठ ५ गतेदेखि आयात हुन थालेको छ। विगत केही दिनमा घटेको फलफूलको आयात जेठ १३ मा बढेको छ।
- तयारी औषधीको आयात जेठ १३ गते उच्च भएको छ। आठौं हप्ताभर आयात भएको तयारी औषधीभन्दा बढी परिमाणको औषधी जेठ १३ मा मात्र आयात भएको छ।
- कोभिड-१९ को संक्रमण देखिएपश्चात् बन्द रहेको तातोपानी नाका २०७७ बैशाख २५ देखि पूर्ण रूपमा सञ्चामलनमा आएको छ।

मिति	खाद्यान्न (मे.टन)	दलहन (मे.टन)	तरकारी (मे.टन)	फलफूल (मे.टन)	दुग्धजन्य (मे.टन)	औषधी कच्चापदार्थ (रु. '०००)	तयारी औषधी (रु. '०००)
पहिलो हप्ता (चैत ११- १७)	१३,३४३	३,८५९	६,२८९	८७३	७	३,०३,७९	२६,४९,८७
दोस्रो हप्ता (चैत १८- २४)	१४,६४३	७,२४४	१०,७०७	३,४३२	२३	४,९९,७९	१५,८७,९८

२४)							
तेस्रो हसा (चैत २५- बैशाख १)	२०,१७३	५,४७६	१०,२२२	२,२५५	५०	४,८२,०७	२६,७२,११
चौथो हसा५ (बैशाख २- ८)	२५,६३०	६,१६९	११,७१३	४,०६४	१०,९१६	८,३८,३०	२४,३५,३३
पाँचौ हसा३ (बैशाख ९- १५)	३१,४४१	७,१४१	८,७३८	३,६३१	५९	६,६२,०७	३९,९१,६३
छैठौ हसाा (बैशाख १६-२२)	२८,५२६	८,५४१	६,८२८	४,१५८	२९	८,४०,१७	९१,१८,७०
सातौ हसाा (बैशाख २३-२९)	२५,८०५	४,८७०	७,८६४	४,०२७	४३	१६,२५,७५	३५,२५,५१
आठौ हसा७ (बैशाख ३०-जेठ ५)	२४,३६५	८,५३२	६,८९४	३,५४१	९३०	९,०६,०९	११,३४,३४
नवौ हसा१ (जेठ ६- १२)	२३,३०७	७,५०२	८,२३८	३,७७२	७६	१८,६१,८१	३२,५३,३९
जेठ १३	४,४९५	२,७४८	१,२२२	८५७	३६	२,३५,६३	१२,३३,२६
कुल जम्मा	२,११,७२८	६२,०८२	७८,७१५	३०,६१०	१२,१६९	८२,४७,३९	३,१५,९३,३२

- लकडाउन शुरु भएपछिको ६४ दिनमा २,११,७२८ मेट्रिक टन खाद्यान्न, ६२,०८२ मेट्रिक टन दलहन, ७८,७१५ मेट्रिक टन

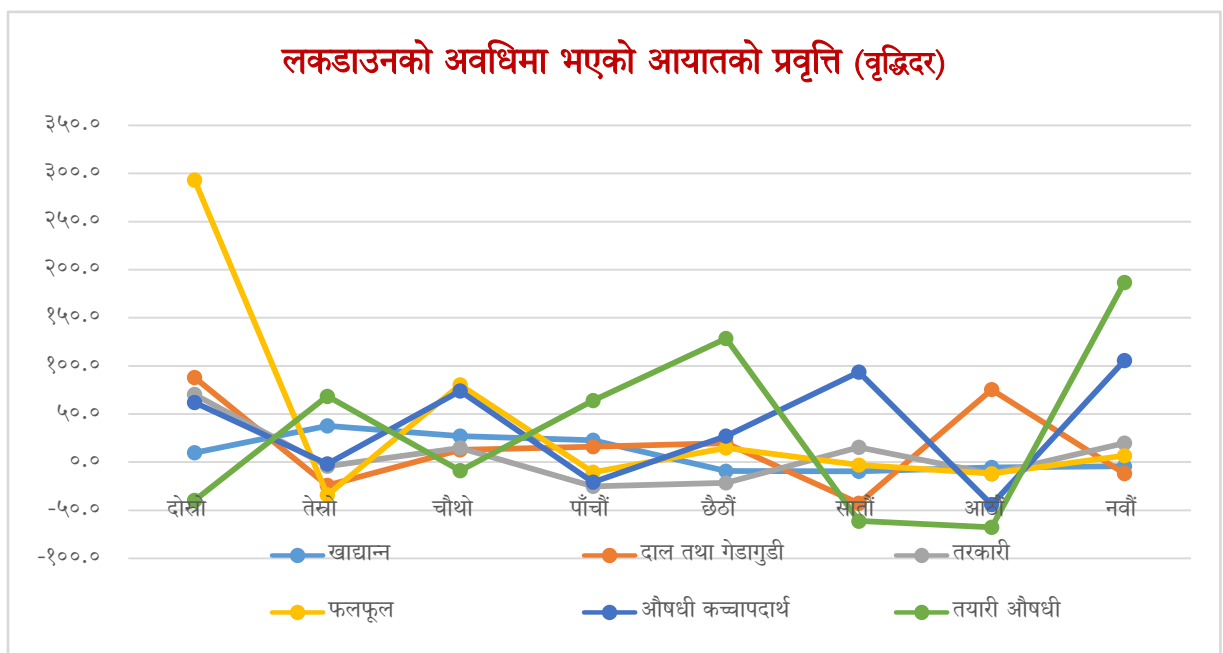
तरकारी, ३०,६१० मेट्रिक टन फलफूल, १२,१६९ मेट्रिक टन दुग्धजन्य पदार्थ, रु. ८२,४७,३९,००० बराबरको औषधीको कच्चापदार्थ र रु. ३,१५,९३,३२,००० बराबरको तयारी औषधी आयात भएको छ।

- लकडाउन शुरु भएपछि आयात क्रमशः बढेको छ। पहिलो हप्ता,देखि नवौं हप्ता सम्मको औसत आयात खाद्यान्त्रमा ८.६ प्रतिशत, दाल तथा गेडागुडीमा १६.४ प्रतिशत, तरकारीमा ६.९ प्रतिशत, फलफूलमा ४१.८ प्रतिशत, दुग्धजन्य पदार्थमा २,९९३.४ प्रतिशत, औषधीको कच्चापदार्थमा ३६.८ प्रतिशत र तयारी औषधीमा ३३.४ प्रतिशतले बढेको छ। तलको तालिकामा आयातको वृद्धिदर देखाइएको छ।

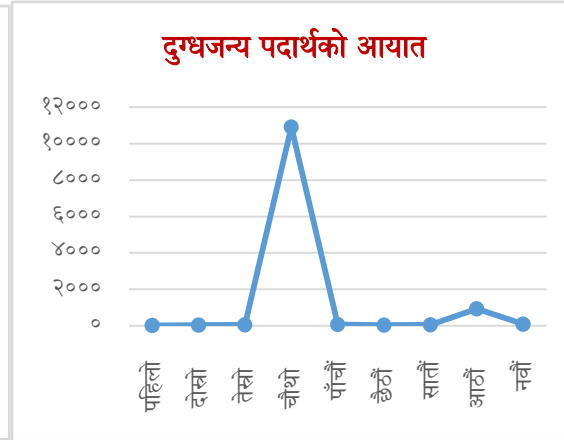
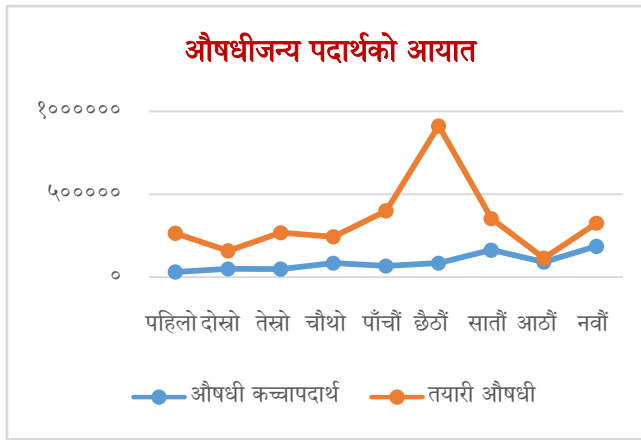
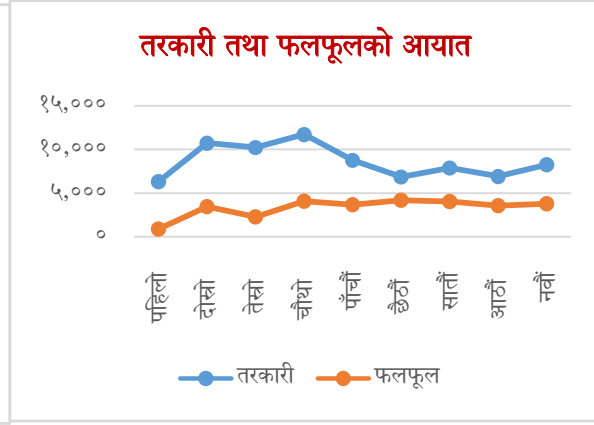
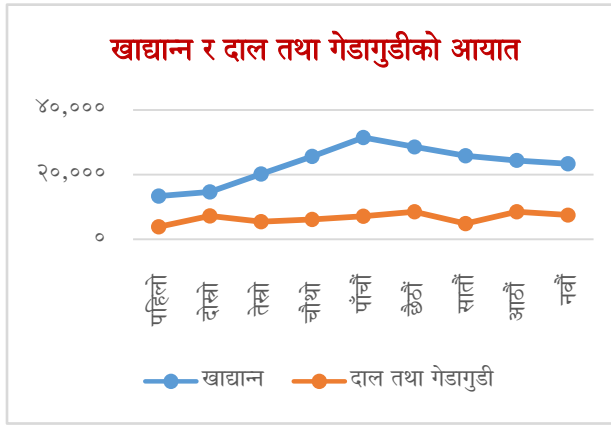
मिति	खाद्यान्न	दलहन	तरकारी	फलफूल	दुग्धजन्य	औषधी कच्चापदार्थ	तयारी औषधी
दोस्रो हप्ता (चैत १८-२४)	९.७	८७.७	७०.२	२९३.१	२२८.६	६१.९	-३९.९
तेस्रो हप्ता (चैत २५-बैशाख १)	३७.८	-२४.४	-४.५	-३४.३	११७.४	-२.०	६८.४
चौथो हप्ता (बैशाख २-८)	२७.१	१२.७	१४.६	८०.२	२१,७३२.०	७३.९	-८.९
पाँचौं हप्ता (बैशाख ९-१५)	२२.७	१५.८	-२५.४	-१०.७	-९९.५	-२१.०	६३.९
छैठौं हप्ता (बैशाख १६-२२)	-९.३	१९.६	-२१.९	१४.५	-५०.८	२६.९	१२८.४
सातौं हप्ता (बैशाख २३-२९)	-९.५	-४३.०	१५.२	-३.२	४८.३	९३.५	-६१.३
आठौं हप्ता (बैशाख ३०-	-५.६	७५.२	-१२.३	-१२.१	२,०६२.८	-४४.३	-६७.८

जेठ ५)							
नवौं हप्ता (जेठ ६-१२)	-४.३	-१२.१	१९.५	६.५	-९१.८	१०५.५	१८६.८
औसत वृद्धिदर	८.६	१६.४	६.९	४१.८	२,९९३.४	३६.८	३३.७

- सबै उपभोग्य वस्तुको आयातको औसत वृद्धिदर धनात्मक रहेता पनि हप्ताबगत रूपमा भने घटबढ रहेको छ। खाद्यान्नको आयात पाँचौं हप्ताबदेखि घट्दो क्रममा रहेको छ भने अन्यको भने घट्ने वा बढ्ने गरिरहेको छ। दुग्धजन्य पदार्थको आयात चौथो हप्तामा असामान्य रूपमा बढेकोमा अरू हप्तामा सामान्य नै छ। तलको चित्रमा यस्तो वृद्धिदरको प्रवृत्ति देखाइएको छ।



- लकडाउन शुरु भएपछिको ९ हप्तासमध्ये खाद्यान्नमा पाँचौं हप्तामा, दलहन तथा गेडागुडी, फलफूल र तयारी औषधी छैठौं हप्तामा र औषधीको कच्चापदार्थ नवौं हप्तामा सबैभन्दा बढी आयात भएको छ। यसैगरी तरकारी र दुग्धजन्य पदार्थ चौथो हप्तामा सबैभन्दा बढी आयात भएको छ।



४. रसुवागढी नाकाबाहेक अन्य सबै सीमानाकाहरूबाट सामान आइरहेका छन्, ढुवानी भइरहेको छ।

- जेठ १५ गतेको स्थिति यसप्रकार छ।

स्थान	एकाई	भित्रिएको	बाहिरिएको	बाँकी
वीरगञ्जक ICP	ट्रक	२८६	५८	६२१
वीरगञ्जक ICD	TEUs	०	६	२६३४
			TEUs	
भैरहवा	ट्रक	२२९	३१	३०८
विराटनगर ICP	ट्रक	२२०	११	३२९
विराटनगर ICD	ट्रक	०	०	१
काकरभित्ता	ट्रक	८७	२	१०७

तातोपानी	ट्रक	१३	२१	३५
----------	------	----	----	----

५. २०७७ जेठ १ देखि १५ सम्म खाद्यान्न , औषधी लगायतका पदार्थहरू लिई उपत्यका प्रवेश गरेका मालवाहक ट्रकहरूको संख्या देहाय बमोजिम रहेको छः

मिति	धान	मकै	चामल	गहुँ	मैदा	चिनी	नून	दाल	अण्डा	कखुरा	फलफूल	दुध	औषधी	घ्यूतेल	अक्सिजन	तरकारी
२०७७ जेठ १	३	१६	३७	२	११	५	५	३	११	१३	२१	१७	१८	१२	०	६७
२०७७ जेठ २	२	२९	३१	२	११	६	१	३	२	१२	२७	१४	१६	१०	०	६९
२०७७ जेठ ७	३	२७	२७	०	७	४	०	५	१७	१७	१३	८	७	११	०	८७
२०७७ जेठ ८	१	२९	४७	१	११	८	०	४	११	१३	१२	१०	१७	११	०	७०
२०७७ जेठ ९	३	३३	४८	१	८	१०	०	१०	७	१०	१२	१८	०	१९	१	६०
२०७७ जेठ ११	५	२४	३९	०	१३	४	०	७	६	१	३८	१६	८	१३	०	४६
२०७७ जेठ १२	४	१८	४०	६	१६	३	३	८	१०	६	४३	१५	१०	६	०	५२
२०७७ जेठ १४	४	१८	४०	६	१६	३	३	८	१०	६	४३	१५	१०	६	०	५२
२०७७ जेठ १५	७	१७	५६	४	६	६	४	१२	२	८	४२	१५	१३	१५	०	०